

**АНАЛИЗ  
ДЕТСКОГО ДОРОЖНО-ТРАНСПОРТНОГО ТРАВМАТИЗМА  
В ГОРОДЕ БРЯНСКЕ ПО ИТОГАМ ФЕВРАЛЯ 2024 Г.**

**СПРАВОЧНО: ОБРАЗОВАТЕЛЬНЫЕ ОРГАНИЗАЦИИ**

Количество проживающих в г. Брянске детей дошкольного возраста: 36076 в т.ч.:

- до 3-х лет – 13070 (посещают ДОУ 4319)
- от 3 до 7 лет – 23006 (посещают ДОУ 40143)
- не организованные - 11814

Количество образовательных учреждений на территории г. Брянска: 177, в т.ч.:

-школы – 67 юридических лиц, 68 зданий-корпуса: общеобразовательные – 62, коррекционные – 4, 1– вечерняя школа, кроме того на территории города располагаются 3 областного подчинения (Лицей №1, ГАОУ «Брянская кадетская школа им. Героя России В.И. Шкурного», филиал «Супоневская школа-интернат»)

Школы (здания-корпуса):

Советский район – 17 (18 юр.лиц) + 2 областного подчинения (Лицей №1, филиал «Супоневская школа-интернат»)

Бежицкий район – 26 (24+ юр.лица)

Володарский район –12 (12 юр.лиц)

Фокинский район – 13 (13 юр.лиц) + 1 областного подчинения (ГАОУ «Брянская кадетская школа им. Героя России В.И. Шкурного»)

- детские сады – 101 + 6 отделений дошкольного образования

Детские сады

Советский район – 30+4 отделения дошкольного образования

Бежицкий район – 34+2 отделения дошкольного образования

Володарский район –22

Фокинский район – 17+2 отделения дошкольного образования

(информация дана с частными детскими садами)

Количество учащихся – 79846, в т.ч.:

- школьники – 55384
- дошкольники – 24462 (без неорган.)

**Общие сведения**

За отчетный период на территории г. Брянска с участием детей и подростков возрасте до 16 лет зарегистрировано **1 дорожно-транспортное происшествие** (февраль 2023 - 2, -1/ -50,0%), в результате которых погибших нет (февраль 2023 – 0, стабильно), **1 ребенок получил травмы** (февраль 2023 – 2, -1/ -50,0%).

**РАСПРЕДЕЛЕНИЕ ДТП ПО МЕСЯЦАМ:**

	2023	2024	+/- %
Январь	1	1	стаб
Февраль	1	0	-100%
Март	1		
Апрель	3		
Май	2		
Июнь	2		
Июль	4		
Август	5		
Сентябрь	3		
Октябрь	1		

Ноябрь	2		
Декабрь	1		

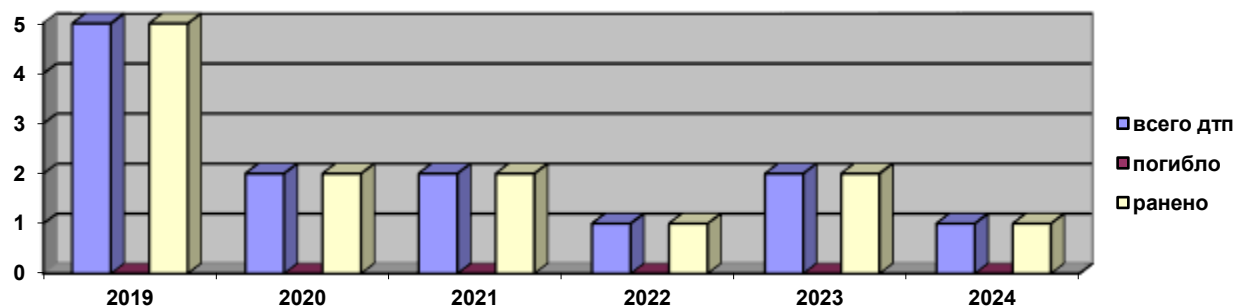


Удельный вес дорожно-транспортных происшествий, в результате которых пострадали дети, от общего количества ДТП, зарегистрированных в городе Брянске, составил 10,0 % (2 мес 2023 – 6,25 %), травмированных – 7,1 % (2 мес 2023 – 5,6%).

**Динамика аварийности с участием детей с 2019 по 2024 годы:**

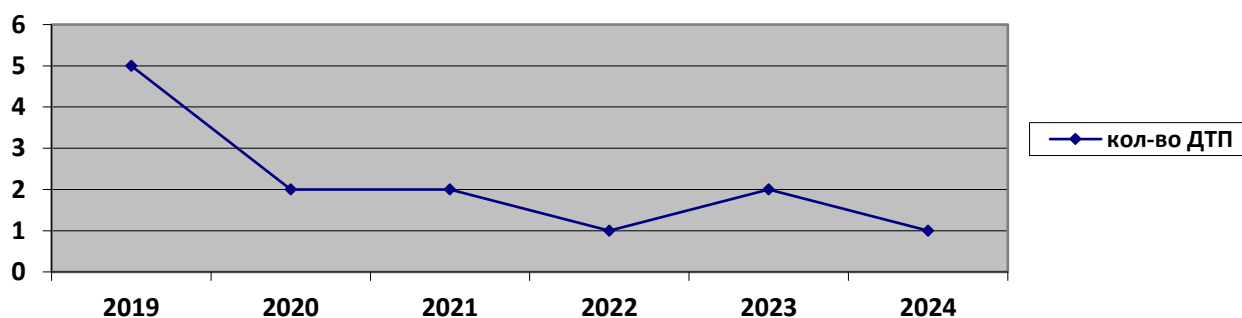
Показатель аварийности	2019	2020	2021	2022	2023	2024
ДТП	5	2	2	1	2	1
Погибло	0	0	0	0	0	0
Ранено	5	2	2	1	2	1
Удельный вес количества ДТП с детьми (%)	8,8	3,0	6,1	4,2	6,25	10,0
Удельный вес погибших детей (%)	-	-	-	-	-	-
Удельный вес пострадавших детей (%)	7,5	2,5	4,9	3,6	5,6	7,1
Тяжесть последствий	-	-	-	-	-	-

**Диаграмма аварийности с участием детей с 2019 по 2024 годы**

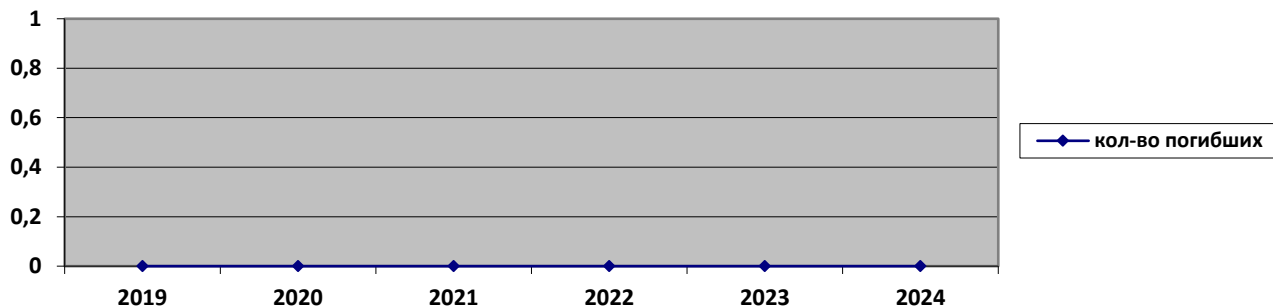


Как следует из приведенного анализа аварийности в период с 2019 по 2024 года, пик аварийности зарегистрирован в 2019 году (5-0-5), с 2020 года прослеживается тенденция снижения аварийности, наименьшее число ДТП с участием детей зарегистрировано в 2022 и 2024 годах, по 1 ДТП с 1 пострадавшим.

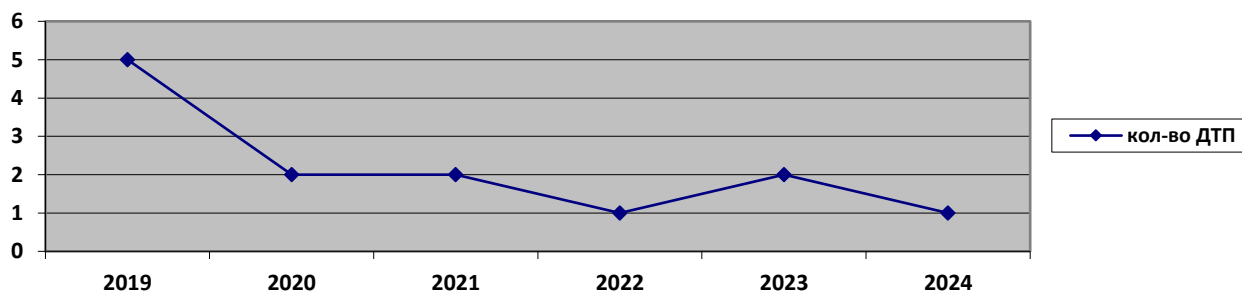
**Динамика аварийности (по количеству ДТП) за 2019 - 2024 годы:**



**Динамика аварийности (по количеству погибших) за 2019 - 2024 годы:**



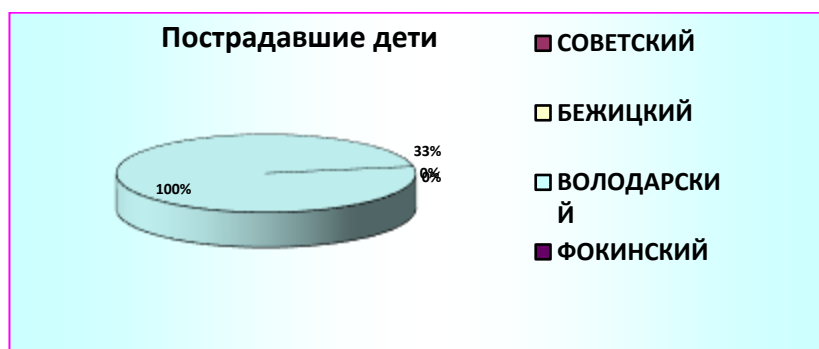
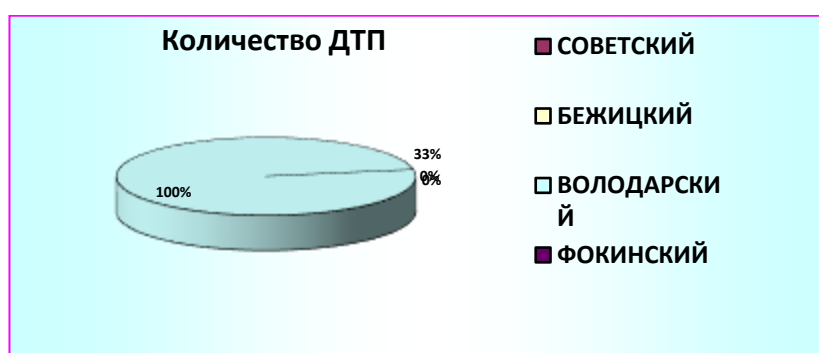
**Динамика аварийности (по количеству раненых) за 2019 - 2024 годы:**



**Распределение ДТП по районам города Брянска:**

По итогам отчетного периода на территории областного центра отмечается снижение аварийности на 50%. Как следует из приведенной ниже таблицы на 100% сократилась аварийность на территории Бежицкого района. Одно дорожное происшествие зарегистрировано только на территории Володарского района, что является стабильным показателем в сравнении с аналогичным периодом прошлого года.

Район	Кол-во ДТП, погубло, ранено		Абсолютно е число	Кол-во ДТП, погубло, ранено +- % к 2023			Тяжесть последствий	
	2023	2024		стаб	стаб	стаб	2023	2024
Советский	0	0	0	стаб	стаб	стаб	0,0	0,0
Бежицкий	1-0-1	0	-1-0-1	-100,0	стаб	-100,0	0,0	0,0
Володарский	1-0-1	1-0-1	стаб	стаб	стаб	стаб	0,0	0,0
Фокинский	0	0	0	стаб	стаб	стаб	0,0	0,0
г. Брянск	<b>2-0-2</b>	<b>1-0-1</b>	<b>-1-0-1</b>	-50,0	стаб	-50,0	0,0	0,0



**Распределение травмированных в ДТП по возрастным группам**

- до 6 лет – 0 (2 мес. 2023 – 0 стаб)
- 7-10 лет – 0 (2 мес. 2023 – 2; -100,0%)
- 11-13 лет – 1 (2 мес. 2023 – 0; на + 1)
- 14-16 лет – 0 (2 мес. 2023 – 0 стаб)

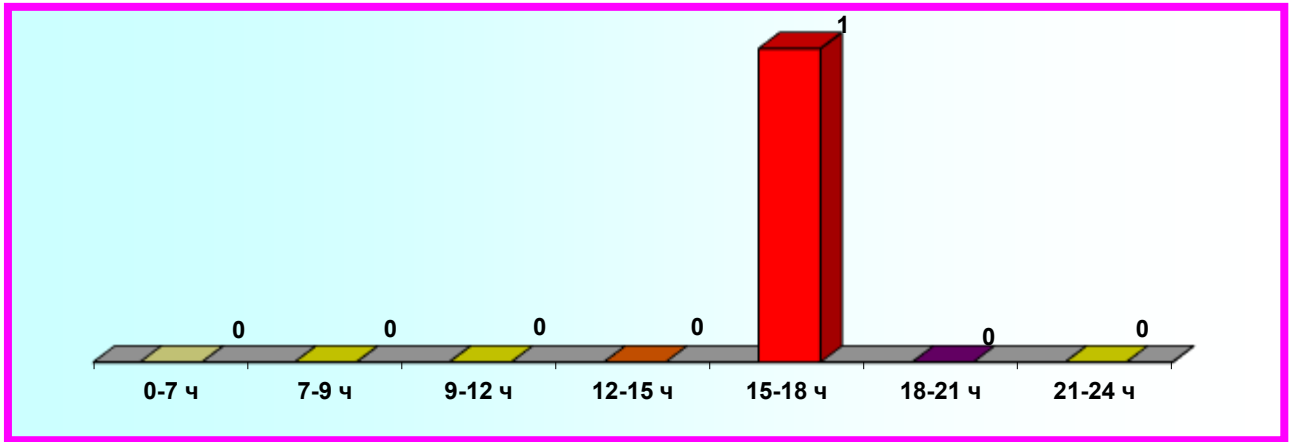
	ДТП		Погубло		Ранено	
	2 мес 2023	2 мес 2024	2 мес 2023	2 мес 2024	2 мес. 2023	2 мес. 2024
дошкольники до 6 лет	0	0	0	0	0	0
школьники начальных классов от 7 до 10 лет	2	0	0	0	2	0
школьники средних классов от 11 до 13 лет	0	1	0	0	0	1
школьники старших классов от 14 до 16 лет	0	0	0	0	0	0

В одном ДТП пострадал ребенок среднего школьного возраста - от 11 до 13 лет (1-0-1, 100,0 %).



21-24ч.									
<b>ИТОГО</b>	<b>1</b>	<b>0</b>	<b>1</b>						

Одно ДТП с пострадавшим в нем ребенком произошло в период времени с 15 до 18 часов

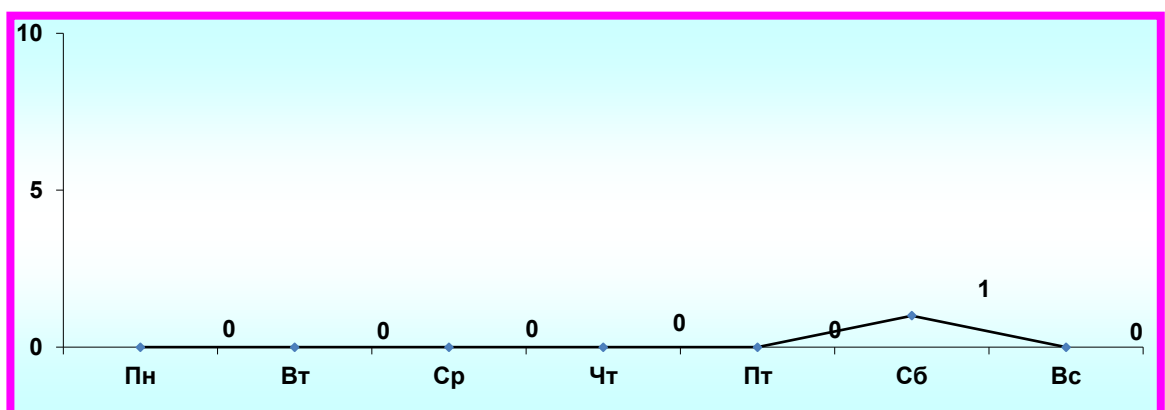


### РАСПРЕДЕЛЕНИЕ ДТП ПО ДНЯМ НЕДЕЛИ

Одно ДТП с участием несовершеннолетнего зарегистрировано в субботу. Остальные дни недели отмечаются нулевыми показателями аварийности.

День недели	ДТП	Погибло	Ранено
Понедельник			
Вторник			
Среда			
Четверг			
Пятница			
Суббота	1	0	1
Воскресенье			

Диаграмма распределения числа ДТП по дням недели



### РАСПРЕДЕЛЕНИЕ КОЛИЧЕСТВА ДТП С УЧАСТИЕМ ДЕТЕЙ ПО КАТЕГОРИЯМ УЧАСТНИКОВ ДОРОЖНОГО ДВИЖЕНИЯ

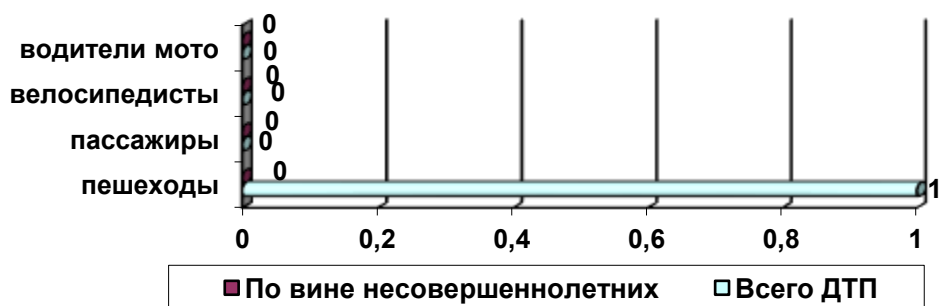
Количество пострадавших в дорожно-транспортных происшествиях - 1 ребенок (2023 - 2, -1/-50,0%). По категориям участников движения он распределился следующим образом:

Категории участников движения	Погибло		Ранено		Тяжесть последствий
	Человек	% от всех погибших	человек	% от всех раненых	
Водители	0	0	0	0	0
Пассажиры	0	0	0	0	0
Пешеходы	0	0	0	100,0%	0
Велосипедисты	0	0	0	0	0
<b>ИТОГО:</b>	<b>0</b>	<b>0</b>	<b>1</b>	<b>100,0</b>	<b>0</b>

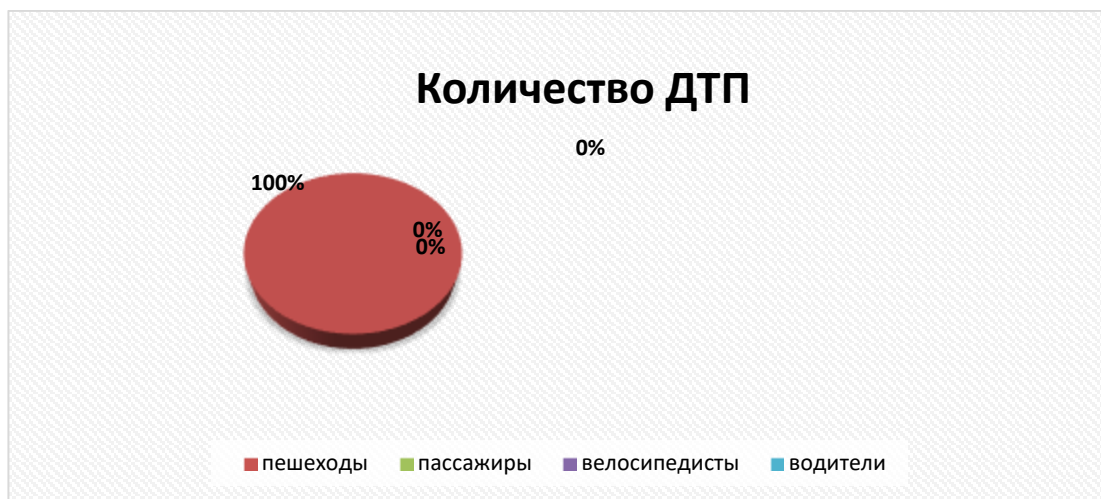
В рассматриваемом периоде пострадавшей категорией участников движения являются дети-пешеходы – 1 ребенок или 100,0% от общего числа раненых детей.

В сравнении с аналогичным периодом прошлого года остается стабильной обстановка дорожных происшествий с участием пешеходов.

В анализируемом периоде не допущено дорожно-транспортных происшествий с участием детей-пассажиров, что является снижением показателя данного вида ДТП на 100%.



Процентное распределение несовершеннолетних участников ДТП по категориям представлено на диаграммах:





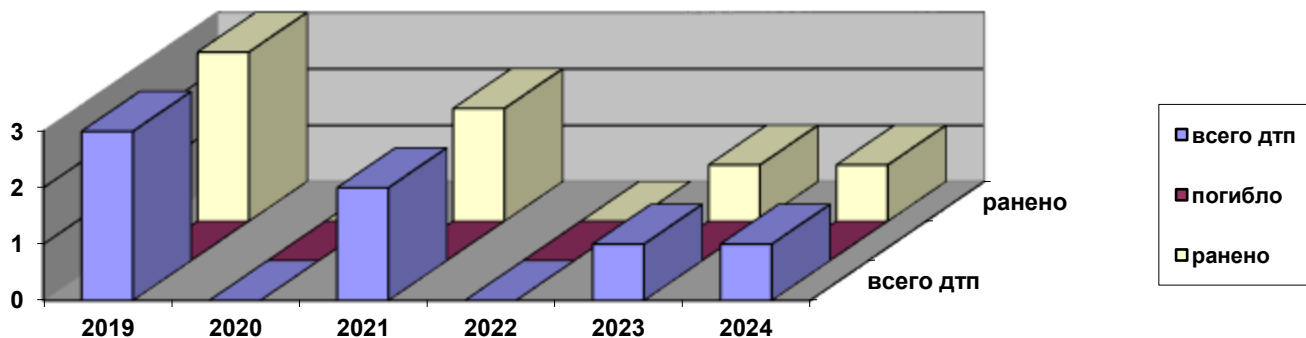
### ДТП С УЧАСТИЕМ ДЕТЕЙ-ПЕШЕХОДОВ:

В течение анализируемого периода зарегистрировано 1 ДТП (2023 – 1, стаб), связанное с наездом на несовершеннолетнего пешехода (2023 – 1, стаб).

В данном ДТП вина ребенка не усматривается (2023 – 0, стаб).

Удельный вес дорожно-транспортных происшествий, связанных с наездами на детей-пешеходов, от общего количества ДТП с детьми, зарегистрированных в городе Брянске, составил 100% (2 мес 2023 – 50,0 %), травмированных – 100,0 % (2 мес 2023 – 50%).

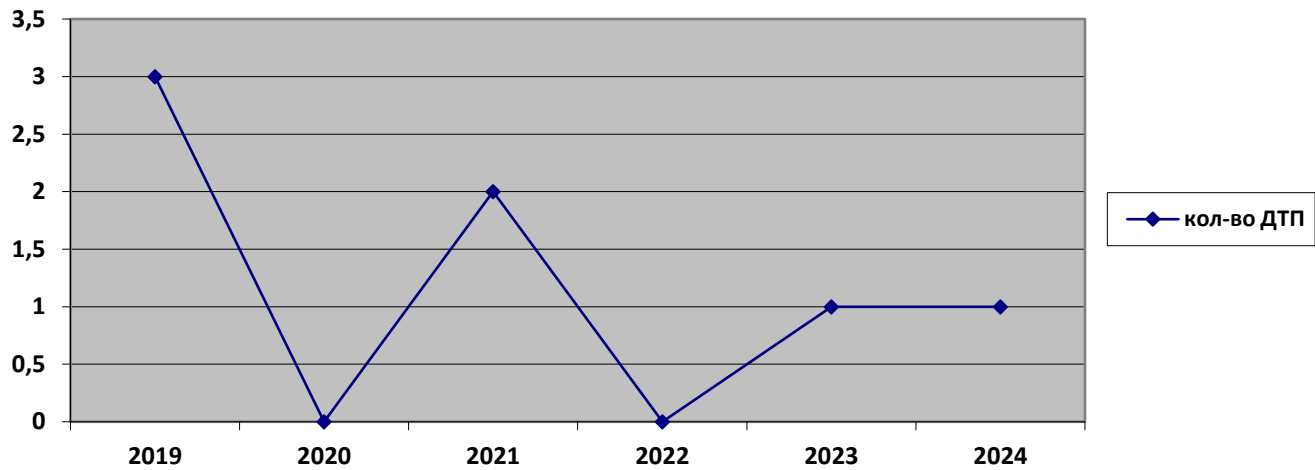
### Динамика аварийности с участием детей-пешеходов за 2019-2024 гг



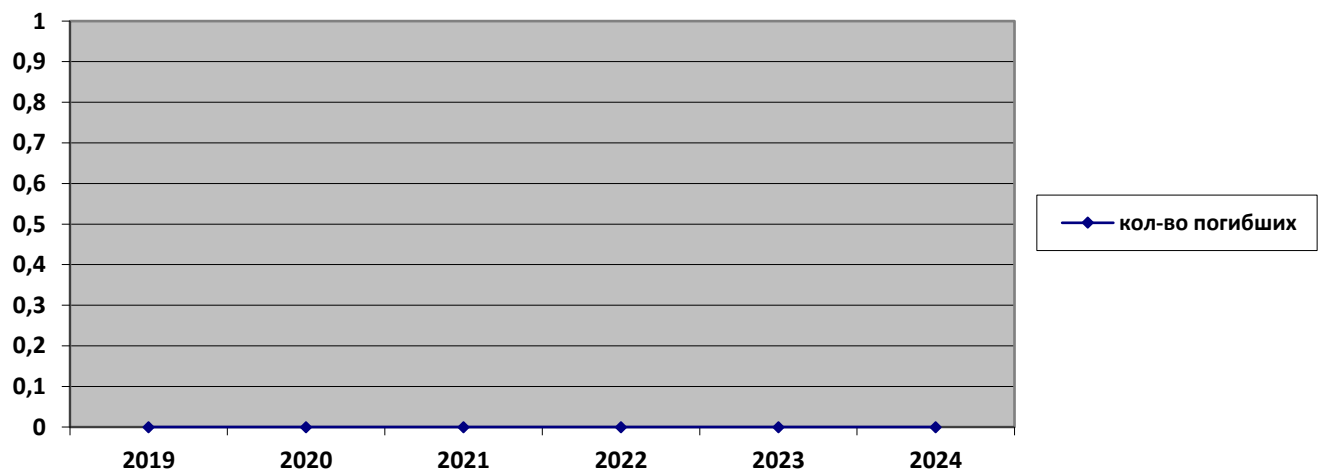
	2019	2020	2021	2022	2023	2024
ДТП	3	0	2	0	1	1
Погибло	0	0	0	0	0	0
Ранено	3	0	2	0	1	1
ТП	0,0	0,0	0,0	0,0	0,0	0,0



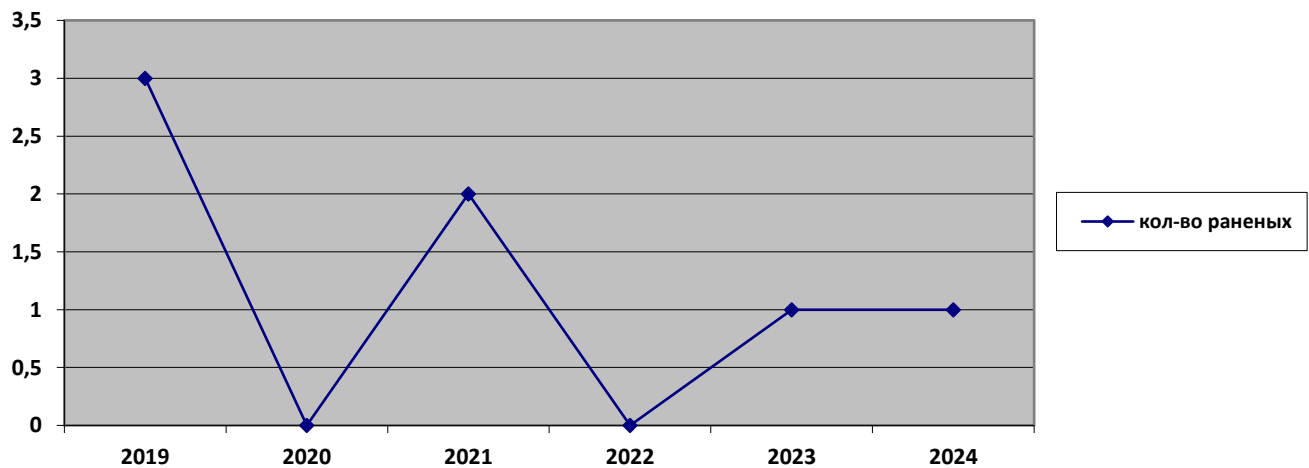
Динамика аварийности по количеству наездов на детей-пешеходов за 2019 - 2024



Динамика аварийности по количеству погибших детей-пешеходов за 2019 - 2024 годы:



Динамика аварийности по количеству раненых детей-пешеходов за 2019 - 2024 годы:

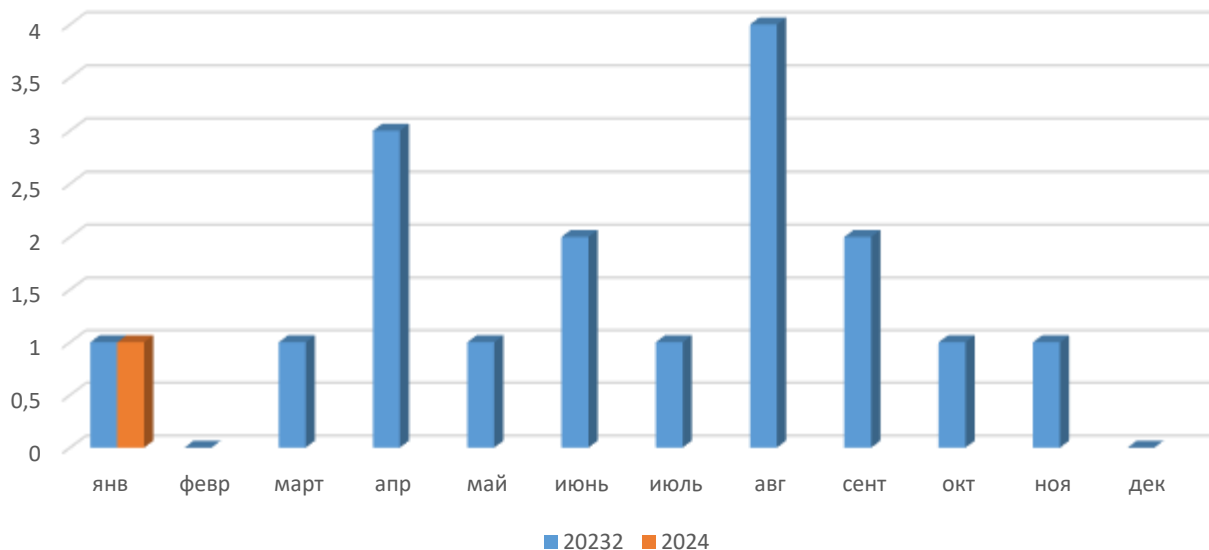


Согласно приведенным данным пик аварийности приходится на 2019 год, когда зарегистрировано 3 наезда на пешехода, затем в 2020 году отмечается резкое снижение ДТП данной категории с 3 до 0. В 2021 году количество ДТП возросло с 0 до 2. 2022 год, как и 2020 отмечается нулевым показателем данной категории дорожных происшествий. В 2023 и 2024 году дорожно-транспортная обстановка остается на стабильном уровне, зарегистрировано по 1 ДТП с 1 пострадавшим соответственно.

#### **Распределение ДТП с участием детей-пешеходов по месяцам:**

	2023	2024	+/- %
Январь	1	1	стаб
Февраль	0	0	стаб
Март	1		
Апрель	3		
Май	1		
Июнь	2		
Июль	1		
Август	4		
Сентябрь	2		
Октябрь	1		
Ноябрь	1		
Декабрь	0		

#### **Динамика ДТП по месяцам в сравнении с 2023 г.**



#### **ДТП с участием детей-пешеходов до 16 лет по районам:**

Район	Кол-во ДТП, погубло, ранено		Абсолютное число	Кол-во ДТП, погубло, ранено +- % к 2023		
	2023	2024				
Советский	0	0	0	стаб	стаб	стаб
Бежицкий	0	0	0	стаб	стаб	стаб
Володарский	1-0-1	1-0-1	стаб	стаб	стаб	стаб
Фокинский	0	0	0	стаб	стаб	стаб

г. Брянск	1-0-1	1-0-1	стаб	стаб	стаб	стаб
-----------	-------	-------	------	------	------	------

**ДТП с участием детей-пешеходов по местам совершения ДТП**

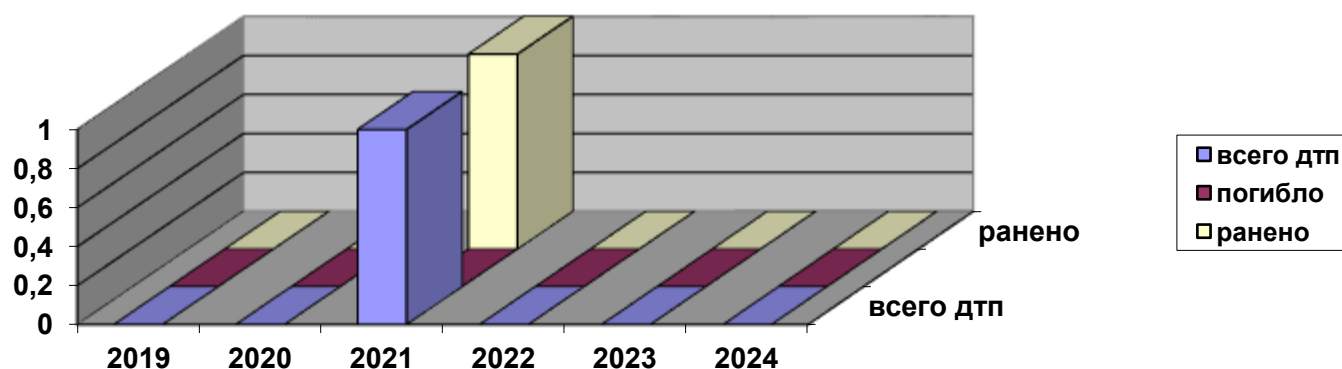
На пеш.пер.	Во дворах	На тротуарах	Вне устан. места	Иные места (парковки)
0-0-0 (1 МЕС. 2023 1-0-1)	0-0-0 (1 МЕС. 2023 0-0-0)	0-0-0 (1 МЕС. 2023 0-0-0)	0-0-0 (1 МЕС. 2023 0-0-0)	1-0-1 (1 МЕС. 2023 0-0-0)
УДЕЛЬНЫЙ ВЕС (от ДТП с детьми-пешеходами)				
0 (1 МЕС.2023 100,0%)	0 (1 МЕС. 2023 0)	0 (1 МЕС. 2023 0)	0 (1 МЕС. 2023 0)	100,0% (1 МЕС.2023 0)

**ПРИМЕЧАНИЕ:** НА МАРШРУТАХ ПАТРУЛИРОВАНИЯ НАРЯДОВ ДПС НАЕЗДОВ НА ДЕТЕЙ-ПЕШЕХОДОВ НЕ ЗАРЕГИСТРИРОВАНО

**Распределение ДТП по вине детей-пешеходов:**

В течение отчетного периода число происшествий, связанных с несоблюдением ПДД детьми-пешеходами (*вследствие нарушений ПДД несовершеннолетними пешеходами*) не зарегистрировано (2023 - 0, стаб).

**Динамика аварийности по вине детей-пешеходов**



Показатель аварийности	2019	2020	2021	2022	2023	2024
ДТП	1	0	1	0	0	0
Погибло	0	0	0	0	0	0
Ранено	1	0	1	0	0	0
Тяжесть последствий	-	-	-	-	-	-

**Дорожно-транспортные происшествия по вине пешеходов распределились следующим образом по районам г. Брянска:**

Район	Кол-во ДТП, погибло, ранено		Абсолютное число	Кол-во ДТП, погибло, ранено +- % к 2023			Тяжесть последствий	
	2023	2024		2023	2024	2023	2024	
Советский	0-0-0	0-0-0	0-0-0	стаб	стаб	стаб	0,0	0,0
Бежицкий	0-0-0	0-0-0	0-0-0	стаб	стаб	стаб	0,0	0,0
Володарский	0-0-0	0-0-0	0-0-0	стаб	стаб	стаб	0,0	0,0
Фокинский	0-0-0	0-0-0	0-0-0	стаб	стаб	стаб	0,0	0,0

г. Брянск	0-0-0	0-0-0	0-0-0	стаб	стаб	стаб	0,0	0,0
-----------	-------	-------	-------	------	------	------	-----	-----

### **ДТП С УЧАСТИЕМ ДЕТЕЙ-ПАССАЖИРОВ:**

В течение анализируемого периода дорожно-транспортных происшествий с детьми-пассажирами не зарегистрировано (2023 – 1; -1/-100,0%).

#### **Распределение ДТП с участием детей-пассажиров по месяцам:**

	2023	2024	+/- %
Январь			
Февраль	1-0-1		
Март			
Апрель			
Май			
Июнь			
Июль	1-0-1		
Август			
Сентябрь	1-0-1		
Октябрь			
Ноябрь	1-0-1		
Декабрь	1-0-1		

#### **ДТП с участием детей-пассажиров до 16 лет по районам:**

Район	Кол-во ДТП, погубло, ранено		Абсолютное число	Кол-во ДТП, погубло, ранено +- % к 2023		
	2023	2024				
Советский	0-0-0	0-0-0	0	стаб	стаб	стаб
Бежицкий	1-0-1	0-0-0	-1-0-1	-100,0	стаб	-100,0
Володарский	0-0-0	0-0-0	0	стаб	стаб	стаб
Фокинский	0-0-0	0-0-0	0	стаб	стаб	стаб
г. Брянск	1-0-1	0-0-0	-1-0-1	-100,0	стаб	-100,0

#### **Пострадавшие дети-пассажиры по видам транспортных средств:**

Район	Кол-во ДТП, погубло, ранено		Абсолютное число	Кол-во ДТП, погубло, ранено +- % к 2023		
	2023	2024				
Легковые а/м	1-0-1	0-0-0	-1-0-1	-100,0	стаб	-100,0
Автобусы	0-0-0	0-0-0	0	стаб	стаб	стаб
Мото	0-0-0	0-0-0	0	стаб	стаб	стаб
СИМ	0-0-0	0-0-0	0	стаб	стаб	стаб
Спецтранспорт (скорая)	0-0-0	0-0-0	0	стаб	стаб	стаб

- без ДУУ, не пристегнут ремнем безопасности – 0 (АППГ – 0)
- с использованием ДУУ, ремня безопасности – 0 (АППГ – 1, - 1/-100,0%)
- без мотошлема - 0 (АППГ – 0)
- в мотошлеме – 0 (АППГ – 0)

#### **По возрастным категориям пострадавших детей-пассажиров:**

- до 6 лет – 0 (АППГ – 0, стаб)
- 7-10 лет – 0 (АППГ – 1, -1/-100,0%)
- 11-13 лет – 0 (АППГ – 0, стаб)
- 14-16 лет – 0 (АППГ – 0, стаб)

### **Выводы**

Как показал анализ детского дорожно-транспортного травматизма за рассматриваемый период (2 месяца 2024 года), на территории г. Брянска отмечается снижение как по количеству ДТП, так и по количеству пострадавших несовершеннолетних в возрасте до 16 лет: зарегистрировано 1 дорожно-транспортное происшествие (февраль 2023 - 2, -1/ -50,0%), в результате которых погибших нет (февраль 2023 – 0, стабильно), 1 ребенок получил травмы (февраль 2023 – 2, -1/ -50,0%).

Удельный вес дорожно-транспортных происшествий, в результате которых пострадали дети, от общего количества ДТП, зарегистрированных в городе Брянске, составил 10,0 % (2 мес 2023 – 6,25 %), травмированных – 7,1 % (2 мес 2023 – 5,6%).

Не смотря на положительную динамику аварийности с участием несовершеннолетних (-50% по количеству ДТП и пострадавших, соответственно), удельный вес дорожно-транспортных происшествий, связанных с наездами на детей-пешеходов, от общего количества ДТП с детьми, зарегистрированных в городе Брянске, составил 100% (2 мес 2023 – 50,0 %), травмированных – 100,0 % (2 мес 2023 – 50%).

По итогам отчетного периода дорожное происшествие зарегистрировано только на территории Володарского района, что является стабильным показателем в сравнении с аналогичным периодом прошлого года.

В одном ДТП пострадал ребенок среднего школьного возраста - от 11 до 13 лет (1-0-1, 100,0 %).

Как следует из представленных данных, пострадавшей является девочка.

Одно ДТП с пострадавшим в нем ребенком произошло в период времени с 15 до 18 часов.

Одно ДТП с участием несовершеннолетнего зарегистрировано в субботу. Остальные дни недели отмечается нулевыми показателями аварийности.

Зарегистрировано 1 ДТП (2023 – 1, стаб), связанное с наездом на несовершеннолетнего пешехода с одним пострадавшим ребенком.

Число происшествий, связанных с несоблюдением ПДД детьми-пешеходами (вследствие нарушений ПДД несовершеннолетними пешеходами) не зарегистрировано (1 месяц 2023 -0, стаб).

В течение анализируемого периода дорожно-транспортных происшествий с детьми-пассажирами не зарегистрировано, что является снижением показателя данного вида ДТП на 100% (2023 – 1).

На маршрутах патрулирования нарядов ДПС дорожно-транспортных происшествий не зарегистрировано.

*ОГИБДД УМВД России по г. Брянску*

**СВЕДЕНИЯ****О ДОРОЖНО-ТРАНСПОРТНЫХ ПРОИСШЕСТВИЯХ С УЧАСТИЕМ ДЕТЕЙ  
В ВОЗРАСТЕ ДО 16-ТИ ЛЕТ НА ТЕРРИТОРИИ ОБЛАСТНОГО ЦЕНТРА****ДТП с участием детей в Бежицком районе г. Брянска:**

В Бежицком районе ДТП не зарегистрировано (2 месяца 2023 – 1, -1/-100,0%).

**ДТП с участием детей в Советском районе г. Брянска:**

В Советском районе ДТП не зарегистрировано (2 месяца 2023 – 0, стаб).

**ДТП с участием детей в Фокинском районе г. Брянска:**

В Фокинском районе ДТП не зарегистрировано (2 месяца 2023 – 0, стаб).

**ДТП с участием детей в Володарском районе г. Брянска:**

В Володарском районе зарегистрировано 1 ДТП (2 месяца 2023 – 1, стаб), в результате которого пострадал 1 несовершеннолетний (2 месяца 2023 – 1, стаб), погибших нет (2 месяца 2023 – 0, стаб).

**Примеры ДТП:**

1. 13.01.2024 года в 15 часов 05 минут в районе д. 58 по ул. Космонавтов несовершеннолетняя Гуленок В.Ю. при спуске с горки на ледянке ударилась о заднее правое колесо автомобиля OPEL ANTARA L-A, который двигался со стороны ул. Льва Толстого в сторону ул. Гудок по грунтовой дороге. В результате ДТП: несовершеннолетняя Гуленок В.Ю. с диагнозом: «закрытый перелом левой голени, перелом пятой плюсневой кости правой стопы» была госпитализирована в медицинское учреждение.